



## Månadsrapport mars 2018

Efter en volatil februari fortsatte även mars i samma anda. Första hälften av mars bidrog med stigande kurser varefter oron på nytt smög sig in. Regulatoriska frågor kring de amerikanska teknikdrakarna i kölvattnet av brittiska avslöjanden kring bolaget Cambridge Analytica som felaktigt utnyttjat och sparat data om Facebook-användare slog ned som en bomb. Marknaden insåg snabbt att flera av dessa stora amerikanska bolag har vuxit sig för dominanta och risken är uppenbar att den brittiska skandalen leder till snabbare lagstiftning som kommer att begränsa möjligheterna, och därmed vinsterna för dessa bolag.

Den amerikanska centralbanken (FED's) höjde som väntat räntan igen med 0,25 % och lyfte fram skattesänkningar som en tillväxt drivare. Man guidade också om tre sannolika räntehöjningar 2019 vilket ansågs något hökaktigt av marknaden.

Handelskriget fortsatte skapa oro med tydliggöranden från Trump rörande att Kina är det huvudsakliga målet för tullar. Kina svarade med att införa tullar på 121 amerikanska varor. Rimligen bör man snart hitta fram till förhandlingsbordet för att inte skapa ytterligare oro. Trump bör nu ha uppnått önskad effekt avseende inrikespolitiska poänger och initialt förhandlingsövertag.

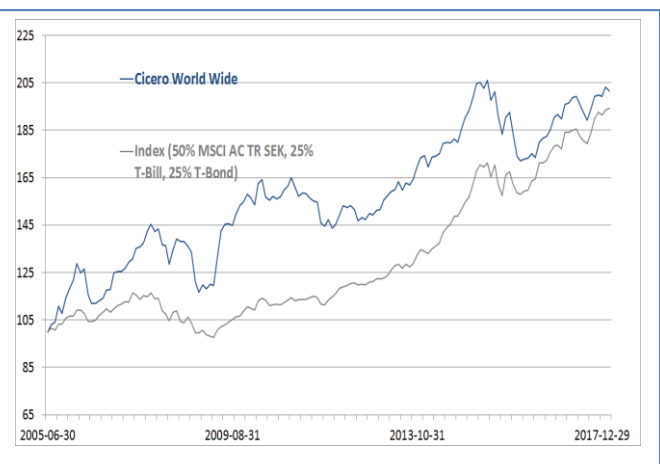
H&M rapporterade och visade återigen siffror som inte föll marknaden i smaken med höga lagernivåer och sjunkande bruttomarginal.

## Avkastning

Avkastning % 31-03-2018	Mars	2018	Sedan fondstart	NAV-kurs
<b>Cicero World Wide</b>	-3,4	-2,5	108,0	203,1
<b>Cicero World 0-50</b>	-1,8	-1,3	19,1	119,1
<b>MSCI World NR SEK</b>	-1,7	-0,5		
<b>MSCI EM NR SEK</b>	-1,8	-0,4		
<b>Jämförelseindex*</b>	-0,6	-0,1		
<b>SIXPRX</b>	-2,5	-3,3		

Fondstart: Cicero World Wide 20/6 2005, Cicero World 0-50 31/12 2011.  
\*Jämförelseindex: 50% MSCI World NR SEK, 25% T-Bond samt 25% T-Bill.

## Utveckling



## Månadsavkastning

Avk CWW	05	06	07	08	09	10	11	12	13	14	15	16	17	18
<b>Jan</b>		3,1	0,4	-4,6	-1,5	-0,6	-3,8	3,0	2,5	-2,7	2,4	-5,2	-0,8	1,9
<b>Feb</b>		5,7	0,0	-0,3	1,9	-2,1	-2,2	2,7	1,3	2,3	3,2	-1,1	3,2	-0,8
<b>Mars</b>		-3,0	1,1	-5,6	-0,4	3,3	1,1	-0,7	1,8	0,1	0,2	0,4	0,3	-3,5
<b>April</b>		1,3	2,0	5,1	10,3	1,1	-0,8	0,3	0,4	0,6	-1,2	0,1	1,1	
<b>Maj</b>		-8,7	1,7	3,3	7,8	-4,4	-1,1	-1,6	2,2	2,3	1,6	1,2	0,3	
<b>Juni</b>	0,8	-3,2	3,3	-0,8	1,9	-1,2	-0,8	-0,4	-2,4	0,3	-4,0	-1,0	-1,7	
<b>Juli</b>	2,9	0,1	0,5	0,0	0,3	0,9	-0,8	0,9	1,8	-0,1	1,8	3,6	-1,9	
<b>Aug</b>	1,0	1,0	0,6	-1,8	-0,5	-0,7	-4,8	-0,4	-0,4	0,9	-5,2	1,1	-1,5	
<b>Sept</b>	6,5	1,2	3,6	-1,8	3,2	0,6	-1,0	1,6	1,5	-0,6	-3,9	0,4	2,6	
<b>Okt</b>	-2,9	3,1	2,0	-9,4	2,4	1,7	1,5	-0,3	3,2	3,2	3,9	1,3	2,6	
<b>Nov</b>	6,3	0,1	-2,1	-3,6	0,9	1,9	-2,5	1,3	2,1	2,3	1,2	2,9	0,4	
<b>Dec</b>	3,2	6,1	1,5	2,8	2,5	2,3	1,2	0,2	0,6	1,6	-4,7	0,7	-0,2	

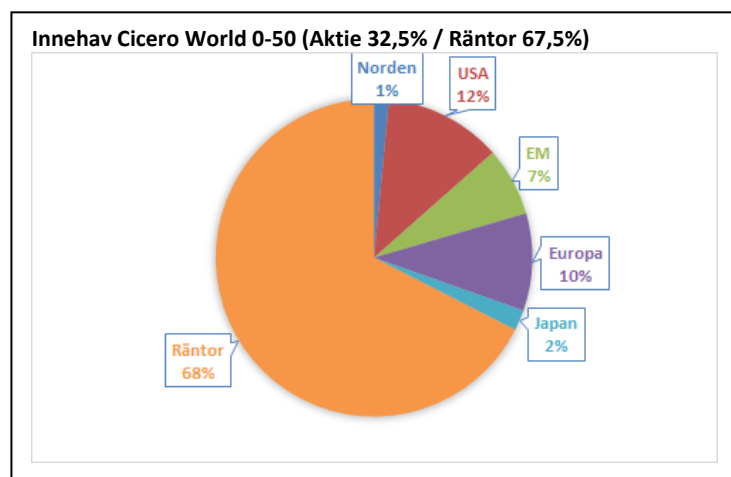
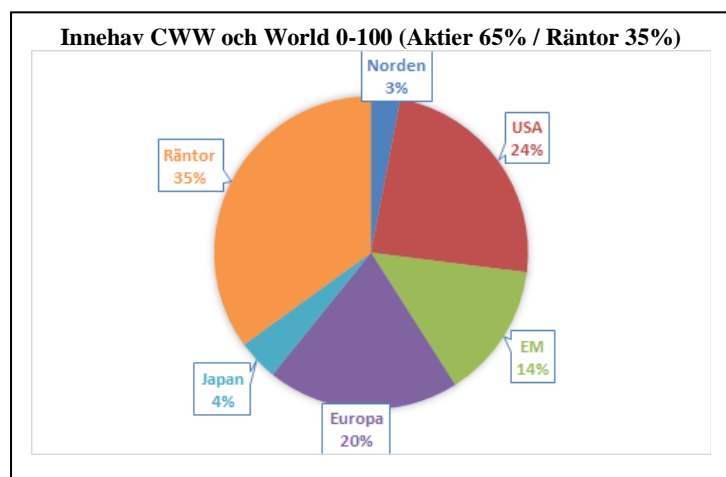
# CICERO FONDER

Avkastning per den 2018-03-29

Fonder	2018	Mars	2006	2007	2008	2009	2010	2011	2012	2013	2014	2015	2016	2017
Cicero World 0-100 (Skandia, SEB, SPP, LF, Danica)	-2,6	-3,5									10,2	-3,2	3,2	3,6
Cicero World Wide (NPG Life, Folksam)	-2,5	-3,6	6,1	14,7	-16,2	32,1	5,0	-11,8	6,8	15,0	11,0	-5,1	4,3	4,1
Cicero World 0-50 (Skandia, SEB, SPP, LF, PPM)	-1,8	-1,3							2,6	7,8	5,2	-1,8	1,4	2,4
Cicero Världen (Skandia, SEB, SPP, LF, PPM)	-1,7	-3,4										-6,4	13,9	7,8
<b>Historisk utveckling</b>														
Skandia 0-100			8,8	11,9	-15,4	30,5	4,8	-10,6	4,5	13,2	10,2	-3,2	3,2	
SPP 0-100			4,6	25,5	2,5	30,1	6,7	-7,8	7,9	16,0	15,4	-3,2	3,2	
SEB 0-100			12,5	19,4	-8,7	34,4	4,8	-10,8	7,1	14,2	12,6	-3,2	3,2	
<b>Index</b>														
MSCI World AC NR (SEK)	-0,5	-1,7	3,3	2,6	-28,0	18,4	5,0	-3,3	10,0	25,1	26,7	6,3	15,2	11,6
MSCI Emerging Markets NR (SEK)	-0,4	-1,8	13,8	31,8	-43,4	62,6	11,7	-16,5	11,7	-3,8	19,9	-7,6	20,0	23,6
Jämförelseindex	1,4	1,1	10,5	6,4	-16,7	16,0	6,0	-1,1	7,6	9,5	15,9	3,4	8,5	5,7

Historisk avkastning är ingen garanti för framtida avkastning.

Värdet på fondandelar kan både stiga och sjunka. Faktablad och informationsbroschyr finns på [www.ciceroforder.se](http://www.ciceroforder.se) eller att beställa på tel 08-4401380.



## Disclaimer

Historisk avkastning är inte garanti för framtida avkastning. Det investerade beloppet kan såväl öka som minska i värde och det är inte säkert att hela det insatta kapitalet kan återfås. Informationsbroschyr, fondbestämmelser och hel- och halvårsrapporter på svenska kan beställas kostnadsfritt från Cicero Fonder AB. Informationen går även att finna på vår hemsida ([www.ciceroforder.se](http://www.ciceroforder.se)). Cicero Fonder AB kan hållas ansvarigt endast om ett påstående i denna månadsrapport är vilseledande, felaktig eller oförenlig med de relevanta delarna av fondens informationsbroschyr.

