



## Månadsrapport Aug 2018

Cicero World 0-100 och Cicero World Wide steg med 2,6% under augusti månad vilket var i linje med index. För närvarande har fonderna en svag undervikt med 50% exponering mot aktiemarknaden.

Marknaden har varit positiv under augusti, Världsindex (MSCI World) steg med ca 1,2 % i lokal valuta. Agendan under månaden har i vanlig ordning handlat en hel del om den amerikanska centralbanken (FED) som kommer hålla räntemöte under september. Förväntansbilden är ytterligare en höjning efter de två tidigare i år. Under månaden har Trump kritiserat FED:s enligt honom allt för strama räntepolitik. FED har också hållit sin årliga konferens i Jackson Hole där ordförande Powell diskuterade svårigheterna att bedöma behovet av räntehöjningar i den nya ekonomin. Det senare fick långräntorna att falla emedan förväntansbilden på en räntehöjning i september kvarstår.

Månaden har i övrigt dominerats av handelsförhandlingarna mellan USA och Kina, Europa och NAFTA. Rörande Kina pågår förhandlingarna, inte mycket ny konkret information har redovisats annat än ökade varor som omfattas av tullar. USA fortsätter att vara drivande i upptrappningen av hoten kring nya tullar samtidigt som Kina svarar. De europeiska förhandlingarna pågår också i det tysta efter månadens möte i Washington. Rörande NAFTA har USA enligt uppgift träffat en överenskommelse med Mexiko men inrikespolitiska bedömare menar att denna inte är mycket värd om man inte också kommer överens med Kanada då kongressen aldrig skulle godkänna ett handelsavtal enbart med Mexiko.

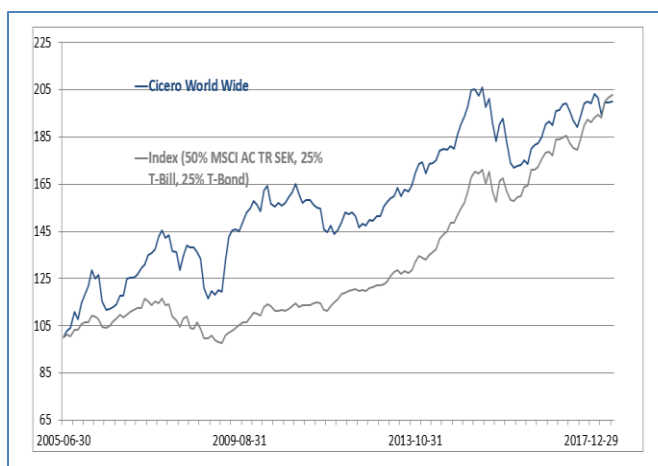
## Avkastning

Avkastning % 31-08-2018	Aug	2018	Sedan fond- start	NAV- kurs
<b>Cicero World Wide</b>	2,6	2,8	111,6	206,61
<b>Cicero World 0-50</b>	1,3	1,5	20,3	120,28
<b>MSCI World NR SEK</b>	4,6	14,6		
<b>MSCI EM NR SEK</b>	1,0	2,9		
<b>Jämförelseindex*</b>	2,6	7,6		
<b>SIXPRX</b>				

Fondstart: Cicero World Wide 20/6 2005, Cicero World 0-50 31/12 2011.

\*Jämförelseindex: 50% MSCI World NR SEK, 25% T-Bond samt 25% T-Bill.

## Utveckling



## Månadsavkastning

Avk CWW	05	06	07	08	09	10	11	12	13	14	15	16	17	18
<b>Jan</b>		3,1	0,4	-4,6	-1,5	-0,6	-3,8	3,0	2,5	-2,7	2,4	-5,2	-0,8	1,9
<b>Feb</b>		5,7	0,0	-0,3	1,9	-2,1	-2,2	2,7	1,3	2,3	3,2	-1,1	3,2	-0,8
<b>Mars</b>		-3,0	1,1	-5,6	-0,4	3,3	1,1	-0,7	1,8	0,1	0,2	0,4	0,3	-3,5
<b>April</b>		1,3	2,0	5,1	10,3	1,1	-0,8	0,3	0,4	0,6	-1,2	0,1	1,1	2,7
<b>Maj</b>		-8,7	1,7	3,3	7,8	-4,4	-1,1	-1,6	2,2	2,3	1,6	1,2	0,3	0,0
<b>Juni</b>	0,8	-3,2	3,3	-0,8	1,9	-1,2	-0,8	-0,4	-2,4	0,3	-4,0	-1,0	-1,7	0,1
<b>Juli</b>	2,9	0,1	0,5	0,0	0,3	0,9	-0,8	0,9	1,8	-0,1	1,8	3,6	-1,9	0,0
<b>Aug</b>	1,0	1,0	0,6	-1,8	-0,5	-0,7	-4,8	-0,4	-0,4	0,9	-5,2	1,1	-1,5	2,6
<b>Sept</b>	6,5	1,2	3,6	-1,8	3,2	0,6	-1,0	1,6	1,5	-0,6	-3,9	0,4	2,6	
<b>Okt</b>	-2,9	3,1	2,0	-9,4	2,4	1,7	1,5	-0,3	3,2	3,2	3,9	1,3	2,6	
<b>Nov</b>	6,3	0,1	-2,1	-3,6	0,9	1,9	-2,5	1,3	2,1	2,3	1,2	2,9	0,4	
<b>Dec</b>	3,2	6,1	1,5	2,8	2,5	2,3	1,2	0,2	0,6	1,6	-4,7	0,7	-0,2	

# CICERO FONDER

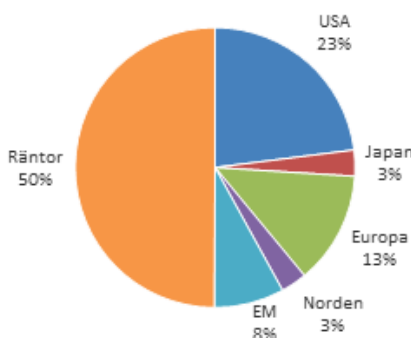
Avkastning per den 2018-08-31

Fonder	2018	Aug	2006	2007	2008	2009	2010	2011	2012	2013	2014	2015	2016	2017
Cicero World 0-100 (Skandia, SEB, SPP, LF, Danica)	2,0	2,6									10,2	-3,2	3,2	3,6
Cicero World Wide (NPG Life, Folksam)	2,8	2,6	6,1	14,7	-16,2	32,1	5,0	-11,8	6,8	15,0	11,0	-5,1	4,3	4,1
Cicero World 0-50 (Skandia, SEB, SPP, LF, PPM)	1,5	1,3							2,6	7,8	5,2	-1,8	1,4	2,4
Cicero Världen (Skandia, SEB, SPP, LF, PPM)	9,0	4,5										-6,4	13,9	7,8
<b>Historisk utveckling</b>														
Skandia 0-100			8,8	11,9	-15,4	30,5	4,8	-10,6	4,5	13,2	10,2	-3,2	3,2	
SPP 0-100			4,6	25,5	2,5	30,1	6,7	-7,8	7,9	16,0	15,4	-3,2	3,2	
SEB 0-100			12,5	19,4	-8,7	34,4	4,8	-10,8	7,1	14,2	12,6	-3,2	3,2	
<b>Index</b>														
MSCI World AC NR (SEK)	14,6	4,6	3,3	2,6	-28,0	18,4	5,0	-3,3	10,0	25,1	26,7	6,3	15,2	11,6
MSCI Emerging Markets NR (SEK)	2,9	1,0	13,8	31,8	-43,4	62,6	11,7	-16,5	11,7	-3,8	19,9	-7,6	20,0	23,6
Jämförelseindex	7,6	2,6	10,5	6,4	-16,7	16,0	6,0	-1,1	7,6	9,5	15,9	3,4	8,5	5,7

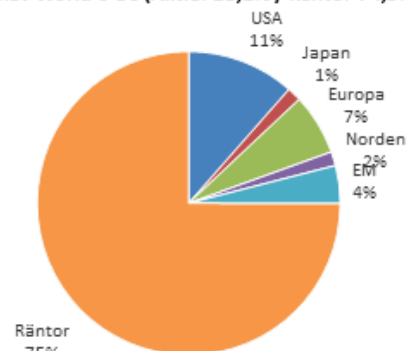
Historisk avkastning är ingen garanti för framtida avkastning.

Värdet på fondandelar kan både stiga och sjunka. Faktablad och informationsbroschyr finns på [www.cicerofond.se](http://www.cicerofond.se) eller att beställa på tel 08-4401380.

Innehav CWW och World 0-100 (Aktier 50,1% / Räntor 49,9%)



Innehav World 0-50 (Aktier 25,1% / Räntor 74,9%)



## Disclaimer

Historisk avkastning är inte garanti för framtida avkastning. Det investerade beloppet kan såväl öka som minska i värde och det är inte säkert att hela det insatta kapitalet kan återfås. Informationsbroschyr, fondbestämmelser och hel- och halvårsrapporter på svenska kan beställas kostnadsfritt från Cicero Fonder AB. Informationen går även att finna på vår hemsida ([www.cicerofond.se](http://www.cicerofond.se)). Cicero Fonder AB kan hållas ansvarigt endast om ett påstående i denna månadsrapport är vilseledande, felaktig eller oförenlig med de relevanta delarna av fondens informationsbroschyr