

# Cicero Emerging Markets Index

## Månadsrapport november 2018

Cicero Emerging Markets ökade under månaden med 3,5 % vilket var 0,1 procentenheter bättre än jämförelseindex.

I november så studsade börserna i Emerging Markets tillbaka något, efter den dystra utvecklingen under hösten. Den positiva utvecklingen kommer främst från Kina, Indien och Sydafrika. Indien steg med 10 % under månaden medan Kina och Sydafrika ökade med 7 respektive 9 %. Sämst gick det i Brasilien och Mexico som tappade 5 respektive 2 %.

Under månaden har förhandlingarna i handelskonflikten mellan USA-Kina återupptagits, dock utan att någon lösning har nåtts. I slutet av november kommunicerade dock Kina Utrikesdepartement att President Trump och XI var överens om att försöka nå ett avtal som gynnar båda parter, något som marknaden tolkade positivt.

Under november månad ökade fonden i värde med 3,5% vilket var 0,1 procentenheter bättre än index. Ackumulerat sedan starten 2013 är fonden plus 16% vilket är 4,5% sämre än index (inkl. avgifter i fonden och inkl. utdelningar i index).

OBS! Under slutet av februari 2015 lades indexfonderna om så att de numera har valutarisk precis som konkurrerande fonder, dvs. de ska följa indexets utveckling i SEK. Index är i tabeller och grafer räknat i lokal valuta fram tills dess och i SEK därefter.

## Fondprofil & fondfakta

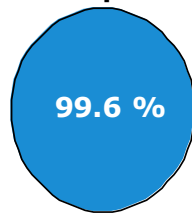
<b>NAV</b>	118,39 SEK klass B, 115,96 klass A
<b>AuM</b>	79 miljoner SEK
<b>Inriktning:</b>	Indexfond inriktad på globala tillväxtmarknader med exponering via futures. Valutaexponering mot USD
<b>Jämförelseindex:</b>	MSCI Emerging Markets NR SEK
<b>Risk:</b>	KIID 6 av 7
<b>Standard-avv. 5 år:</b>	17,5 % (fond) 16,3 % (jämförelseindex)
<b>Förvaltare:</b>	Oscar Sterndahlen, Peter Magnusson
<b>Fondtyp:</b>	Svensk UCITS V
<b>Handel:</b>	Dagligen
<b>Valuta:</b>	SEK
<b>Årlig avgift:</b>	0,44 % (2017 klass B)
<b>Förv. avgift:</b>	0,40% (klass B)
<b>Rörlig avgift:</b>	Nej
<b>Min. belopp:</b>	1 000 000 SEK
<b>Startdatum:</b>	2013-11-11
<b>ISIN:</b>	SE0005504867
<b>Bloomberg:</b>	CICEMIB SS

## Portföljvikter respektive aktieexponering

### Portföljvikter:

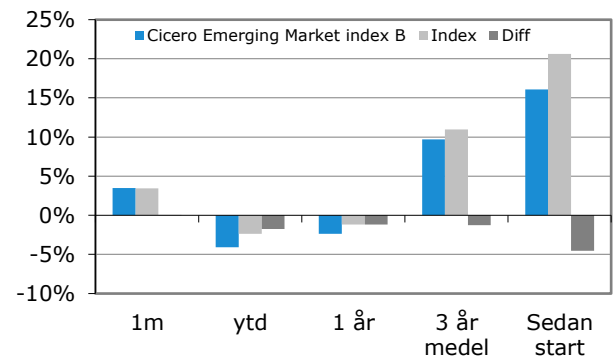
Räntepapper	86,5%
Marginalsäkerhet	10,9%
Kassa	2,6%
Aktieindexfuture	0,0%

### Aktieexponering:

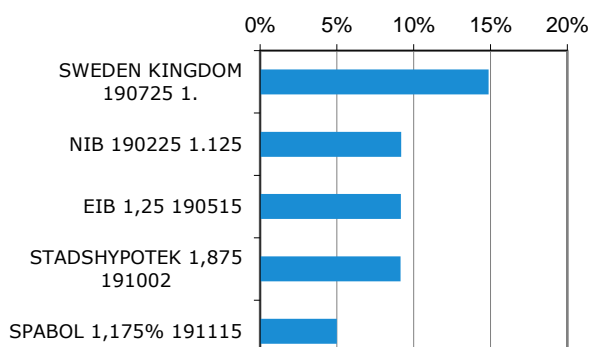


EM fut dec 2018

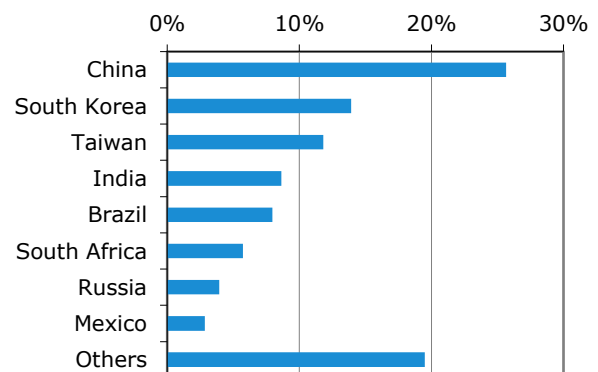
## Avkastning (rullande)



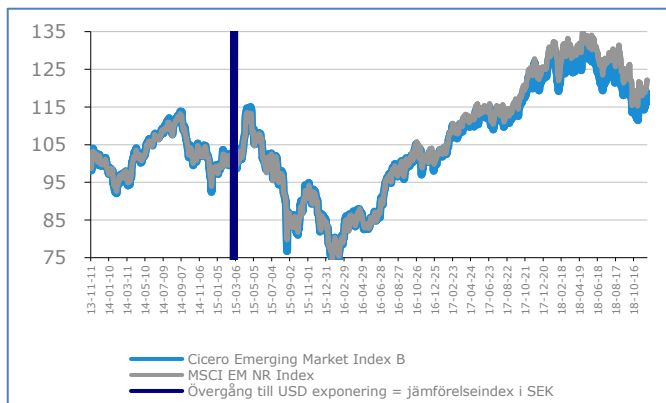
## 5 största innehaven (räntepapper)



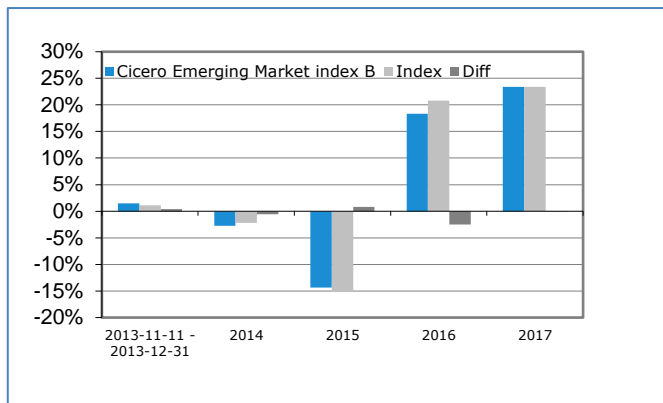
## Landsfördelning aktieindexfuture



## Avkastning sedan fondstart



## Avkastning per kalenderår



## Hållbara placeringar

### Ansvarsfulla investeringar:

Vi är övertygade om att bolag som drivs långsiktigt hållbart är de bolag som kommer att gynna våra andelsägare i form av bra avkastning över tid.

På Cicero Fonder använder vi hållbarhetskriterier i vårt analysarbete och har undertecknat och följer FN:s initiativ för ansvarsfulla investeringar – UNPRI (United Nations Principles for Responsible Investment).

### Särskilda etiska urvalskriterier:

Med utgångspunkt från ett antal FN-konventioner och internationella normer avstår vi från att placera i

- Bolag som bryter mot internationella normer för miljö, mänskliga rättigheter, arbetsvillkor och korruption.
- Bolag som förknippas med illegala eller kontroversiella vapen – exempelvis klustervapen.



## SRI branschscreening

### Exkluderande av vissa branscher:

Aktieexponering via aktieindexfuture.

Vid utvärderingen av ränteplaceringar avstår Cicero Emerging Markets Index från att investera i bolag där mer än 5 % av omsättningen härrör från följande verksamhetsområden:

- Vapen
- Tobaksprodukter
- Alkohol
- Spel
- Pornografi
- Fossila bränslen

## Disclaimer

Historisk avkastning är inte garanti för framtida avkastning. Det investerade beloppet kan såväl öka som minska i värde och det är inte säkert att hela det insatta kapitalet kan återfås. Informationsbroschyr, fondbestämmelser och hel- och halvårsrapporter på svenska kan beställas kostnadsfritt från Cicero Fonder AB. Informationen går även att finna på vår hemsida ([www.ciceroforder.se](http://www.ciceroforder.se)). Cicero Fonder AB kan hållas ansvarigt endast om ett påstående i denna månadsrapport är vilseledande, felaktig eller oförenlig med de relevanta delarna av fondens informationsbroschyr.

CICERO  FONDER