

Aktiespararna Topp Sverige

Månadsrapport maj 2019

Stockholmsbörsen utvecklades mkt svagt under maj månad och fonden sjönk med hela 9,38 %. Jämförelseindexet, OMXS30GI, sjönk med 9,37 % under samma period. Sedan årsskiftet ligger nu fondens avkastning på 10,57 % och jämförelseindexets avkastning uppgår till 10,81 %.

Den svaga utvecklingen under månaden drevs av eskalerad handelsoro mellan främst USA och Kina och efter att börsen fram tom april månad stigit kraftigt. Osäkerheten kring de tullar som USA och Kina lagt på en del varor medför också en oro för att konjunkturen skall påverkas i en negativ riktning framöver, vilket marknaden tycks ta höjd för. Cykliska bolag som tidigare har varit vinnare under året var också de aktier som fick ta mest stryk nu under maj månad. Den svaga kronan gynnar ju många av exportbolagen men kan också göra att utländska investerare säljer av tillgångar på Stockholmsbörsen. Då det i dagsläget inte finns några tecken på att handelskonflikten i världen kommer att avta får vi nog se en fortsatt volatil marknad framöver.

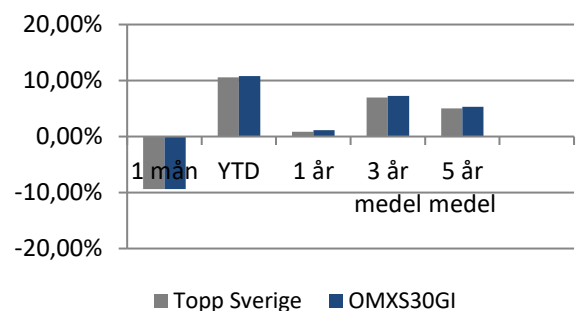
OMXS30 lyckades därmed inte kliva över 1700-nivån och har nu istället fallit ned ända till 1500-nivån. Tekniskt sett har därmed även 200 dagars glidande medelvärde brutits för OMXS30. Den tidigare uppgången var heller inte bred då bankerna varit svaga under hela året.

Nu går marknaden in i en period då både rapport, bolagsstämmo- samt utdelningssäsongen tar paus. Börsen kommer nog till stora delar styras av handelsklimatet mellan USA och Kina och lär nog göra så ett tag framöver tills rapportssäsongen i juli månad tar vid.

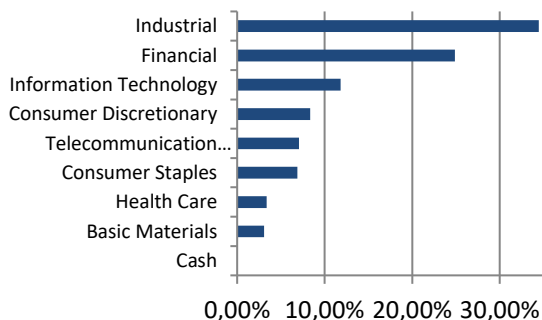
Fondprofil & fondfakta

NAV	16,43 SEK
AUM	2 283 miljoner SEK
Inriktning:	Svenska aktier – indexfond med värdeviktning av de 30 mest omsatta aktierna på Stockholmsbörsen
Jämförelseindex:	OMXS30
Risk:	KIID 6 av 7
Standardavv. 5 år:	16,8 % (fond) 16,8 % (jämförelseindex)
Förvaltare:	Tomas Eriksson
Fondtyp:	Svensk UCITS V
Handel:	Dagligen
Valuta:	SEK
Årlig avgift:	0,31 %
Förv. avgift	0,30 %
Min. belopp:	500 SEK
Startdatum:	1999-11-25
ISIN:	SE0000924649
Bloomberg:	AKTOPSV SS

Avkastning (rullande)



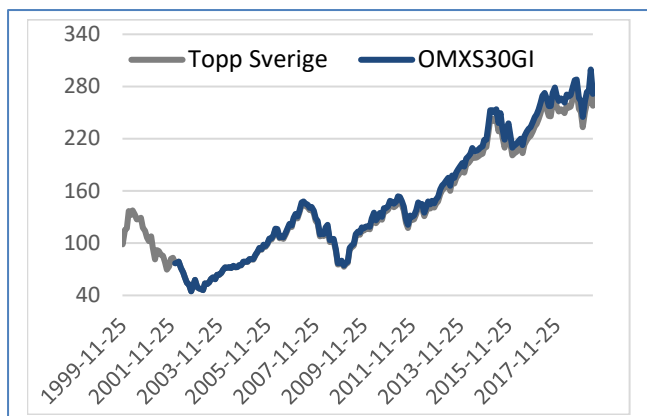
Branschfördelning



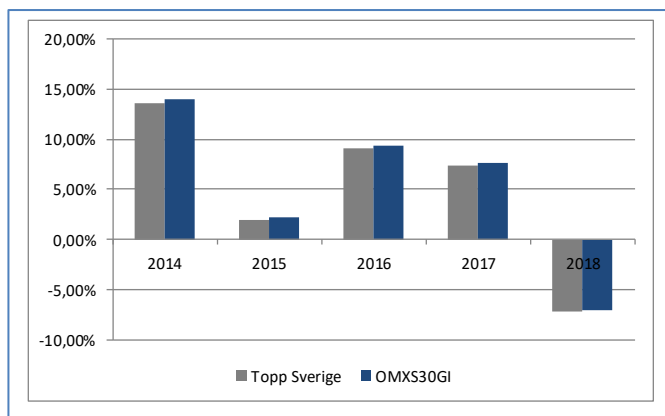
De 30 innehaven



Avkastning sedan fondstart



Avkastning de 5 senaste kalenderåren



Hållbara placeringar

Ansvarsfulla investeringar:

Vi är övertygade om att bolag som drivs långsiktigt hållbart är de bolag som kommer att gynna våra andelsägare i form av bra avkastning över tid.

På Cicero Fonder använder vi hållbarhetskriterier i vårt analysarbete och har undertecknat och följer FN:s initiativ för ansvarsfulla investeringar – UNPRI (United Nations Principles for Responsible Investment).

Särskilda etiska urvalskriterier:

Med utgångspunkt från ett antal FN-konventioner och internationella normer avstår vi från att placera i

- Bolag som bryter mot internationella normer för miljö, mänskliga rättigheter, arbetsvillkor och korruption.
- Bolag som förknippas med illegala eller kontroversiella vapen – exempelvis klustervapen.



SRI branschscreening

NEJ

Indexfonder som tar ett aktivt ägaransvar



Disclaimer

Historisk avkastning är inte garanti för framtida avkastning. Det investerade beloppet kan såväl öka som minska i värde och det är inte säkert att hela det insatta kapitalet kan återfås. Informationsbroschyr, fondbestämmelser och hel- och halvårsrapporter på svenska kan beställas kostnadsfritt från Cicero Fonder AB. Informationen går även att finna på vår hemsida (www.ciceroforder.se). Cicero Fonder AB kan hållas ansvarigt endast om ett påstående i denna månadsrapport är vilseledande, felaktig eller oförenlig med de relevanta delarna av fondens informationsbroschyr.

CICERO  FONDER