

# Aktiespararna Topp Sverige

## Månadsrapport januari 2020

Stockholmsbörsens mest omsatta bolag utvecklades positivt under månaden och fonden steg med 0,62 %, medan jämförelseindexet, OMXS30GI, steg med 0,64 %.

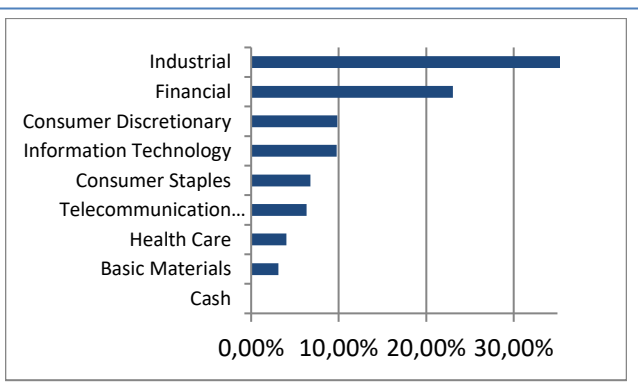
Året har således inletts positivt och trots oro i världen med virus och annat tycks marknaden vilja fortsätta uppåt. Bolagsrapporterna för helåret 2019 som kommit har överlag inneburit positiva reaktioner, med undantag kanske för bl.a. Atlas Copco som föll rejält på rapportdagen. Banksektorn har fått en revansch för fjolårets svagare utveckling, då bankerna också reagerat positivt på bokslutsrapporterna.

Efter den kraftiga uppgången under 2019 blir det spännande att se hur börsen kommer att utvecklas under skottåret 2020 och vilka branscher som kan komma att gå bäst.

Industri- och fastighetssektorerna var ju inne i en väldigt positiv trend under 2019. Nu verkar dock ett flertal värdeaktier, inkluderat banksektorn, hittills utvecklats bättre än (åtminstone en del) industribolag och vi får se om detta är början på ett trendbrott eller ej.

Värderingarna i banksektorn har ju kommit ned en del efter den svaga utvecklingen under 2019 och det återstår att se om detta kan locka tillbaka investerarkollektivet. Trots de positiva reaktionerna på bokslutsrapporterna så finns ju oron för eventuella sanktioner efter penningtvättsaffärerna kvar som lite av en våt filt över sektorn. Den svenska tillsynsmyndigheten kommer enligt uppgift lämna besked nu på värdkanten om det blir några sanktioner för Swedbank och SEB. Amerikanska tillsynsmyndigheten kanske också vill ha ett ord med i laget.

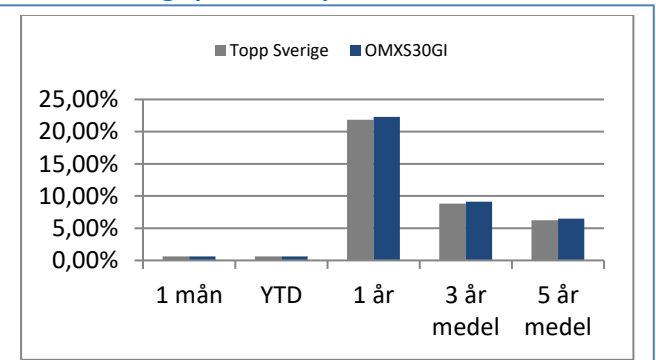
## Branschfördelning



## Fondprofil & fondfakta

<b>NAV</b>	19,4730 SEK
<b>AUM</b>	3 281 miljoner SEK
<b>Inriktning:</b>	Svenska aktier – indexfond med värdeviktning av de 30 mest omsatta aktierna på Stockholmsbörsen
<b>Jämförelseindex:</b>	OMXS30
<b>Risk:</b>	KIID 6 av 7
<b>Standard-avv. 5 år:</b>	15,24 % (fond) 15,30 % (jämförelseindex)
<b>Förvaltare:</b>	Tomas Eriksson, Peter Magnusson
<b>Fondtyp:</b>	Svensk UCITS V
<b>Handel:</b>	Dagligen
<b>Valuta:</b>	SEK
<b>Årlig avgift:</b>	0,31 %
<b>Förv. avgift</b>	0,30 %
<b>Min. belopp:</b>	500 SEK
<b>Startdatum:</b>	1999-11-25
<b>ISIN:</b>	SE0000924649
<b>Bloomberg:</b>	AKTOPSV SS

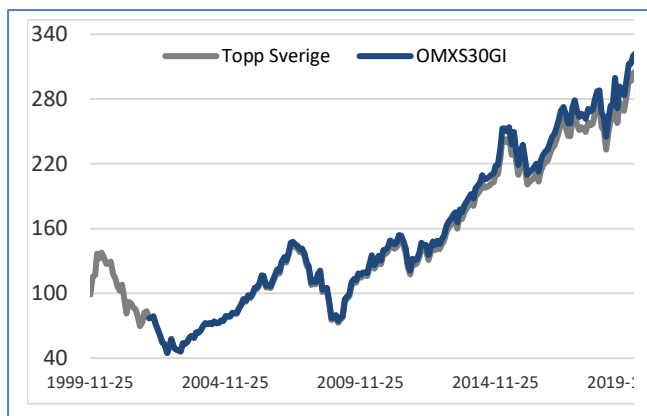
## Avkastning (rullande)



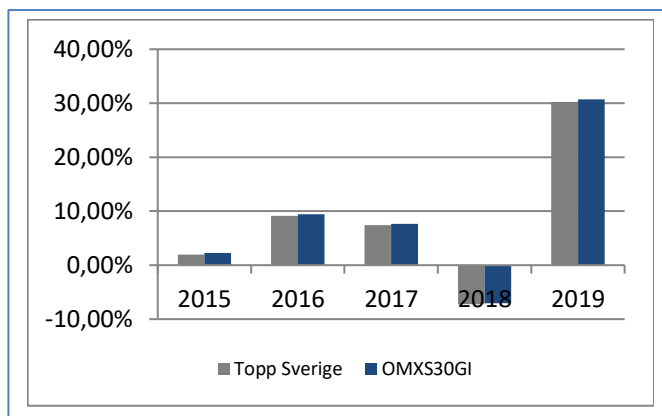
## De 30 innehaven



## Avkastning sedan fondstart



## Avkastning de 5 senaste kalenderåren



## Hållbara placeringar

### Ansvarsfulla investeringar:

Vi är övertygade om att bolag som drivs långsiktigt hållbart är de bolag som kommer att gynna våra andelsägare i form av bra avkastning över tid.

På Cicero Fonder använder vi hållbarhetskriterier i vårt analysarbete och har undertecknat och följer FN:s initiativ för ansvarsfulla investeringar – UNPRI (United Nations Principles for Responsible Investment).

### Särskilda etiska urvalskriterier:

Med utgångspunkt från ett antal FN-konventioner och internationella normer avstår vi från att placera i

- Bolag som bryter mot internationella normer för miljö, mänskliga rättigheter, arbetsvillkor och korruption.
- Bolag som förknippas med illegala eller kontroversiella vapen – exempelvis klustervapen.



## SRI branschscreening

Nej, inte för närvarande.

Full hållbarhetscreening, i likhet med Ciceros övriga fonder, kommer att införas så snart som möjligt under 2020.

## Indexfonder som tar ett aktivt ägaransvar



### Disclaimer

Historisk avkastning är inte garanti för framtida avkastning. Det investerade beloppet kan såväl öka som minska i värde och det är inte säkert att hela det insatta kapitalet kan återfås. Informationsbroschyr, fondbestämmelser och hel- och halvårsrapporter på svenska kan beställas kostnadsfritt från Cicero Fonder AB. Informationen går även att finna på vår hemsida ([www.cicerofonder.se](http://www.cicerofonder.se)). Cicero Fonder AB kan hållas ansvarigt endast om ett påstående i denna månadsrapport är vilseledande, felaktig eller oförenlig med de relevanta delarna av fondens informationsbroschyr.

CICERO  FONDER